

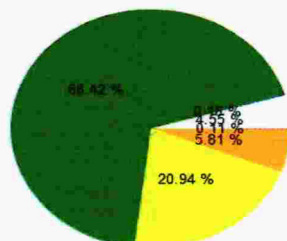


- **Relatório de Produção (Atendimentos, Procedimentos e Relatório Fotográfico);**



**Tempo Médio para Classificação : 7 s**  
**Tempo Médio de espera: 7 min 30 s**

Classificação de Risco



Vermelho : 2  
Laranja : 106  
Amarelo : 382  
Verde : 1248  
Azul : 3  
Branco : 83

**Tempo médio de espera na recepção por prioridade**

1 min 23 s	7 min 34 s	8 min 34 s	7 min 9 s	5 min 20 s	7 min 56 s
------------	------------	------------	-----------	------------	------------

**Tempo médio de espera para atendimento por prioridade**

1 min 34 s	8 min 27 s	16 min 43 s	33 min 51 s	44 min 42 s	38 min 5 s
------------	------------	-------------	-------------	-------------	------------

Total de pacientes com tempo de espera menor que 10 minutos: 1490 81,69%

Total de pacientes com tempo de classificação menor que 3 minutos: 1631 89,42%

**Tempo médio de espera para atendimento por sala**

Sala	Vermelho	Laranja	Amarelo	Verde	Azul	Branco
Clínico Geral	1 min 34 s	8 min 29 s	16 min 48 s	33 min 45 s	44 min 42 s	17 min 45 s
Odontologia	-	45 min 52 s	27 min	42 min 55 s	-	1 h 4 min 13 s
Medicação	-	-	-	13 min 31 s	-	9 min 26 s
Sala de Curativo	-	-	-	-	-	3 h 14 min 34 s
Enfermeiro	-	-	-	-	-	1 h 38 min 32 s
Sala de Nebulização	-	-	-	-	-	3 min 11 s
Pediatria	-	6 min 5 s	5 min 25 s	15 min 32 s	-	-

**Quantidade de atendimentos por sala**

Sala	Vermelho	Laranja	Amarelo	Verde	Azul	Branco	Total
Clínico Geral	2	81	358	1093	3	3	1540
Odontologia	0	1	6	81	0	1	89
Medicação	0	0	0	1	0	42	43
Sala de Curativo	0	0	0	0	0	3	3
Enfermeiro	0	0	0	0	0	3	3
Sala de Nebulização	0	0	0	0	0	1	1
Pediatria	0	17	8	35	0	0	60
<b>Total</b>	<b>2</b>	<b>99</b>	<b>372</b>	<b>1210</b>	<b>3</b>	<b>53</b>	<b>1739</b>

Total de pacientes não encaminhado para salas: 34

Total de pacientes que não aguardaram a classificação de risco: 13

Quantidade de pacientes atendidos: 1773

**Quantidade por Unidade**

Unidade	Vermelho	Laranja	Amarelo	Verde	Azul	Branco	Total
UPA 24 HORAS CARAPINA	2	105	375	1213	3	83	1781
UPA 24 HORAS SERRA	0	1	7	35	0	0	43
<b>Total</b>	<b>2</b>	<b>106</b>	<b>382</b>	<b>1248</b>	<b>3</b>	<b>83</b>	<b>1824</b>

# Tempo de Espera e Atendimentos

PERÍODO: 01/02/2020 00:00 ATÉ: 29/02/2020 00:00. EM TODAS AS UNIDADES. SEXO: TODOS. IDADE: TODAS. GERADO EM 13/03/2020 14:24:17 POR LEANDRO DE OLIVEIRA FERREIRA

**Tempo Médio para Classificação:**  
00:02:14

**Tempo Médio de Espera:**  
00:08:51

**Quantidade de pacientes atendidos:**  
9716

**Total de pacientes com tempo de espera menor que 10 minutos:**  
7317

**Total de pacientes com tempo de classificação menor que 3 minutos:**  
7994

**Total de pacientes não encaminhado para salas:**  
840

**Total de pacientes que não aguardaram a classificação de risco:**  
515

## Tempo médio de espera na recepção até a classificação por prioridade

Emergência: 00:03:55

Muito Urgente: 00:07:16

Urgente: 00:08:38

Pouco Urgente: 00:08:53

Não Urgente: 00:15:38

Eletivo: 00:07:59

## Tempo médio de espera para atendimento por prioridade (após ser classificado)

Emergência: 00:28:17

Muito Urgente: 00:08:56

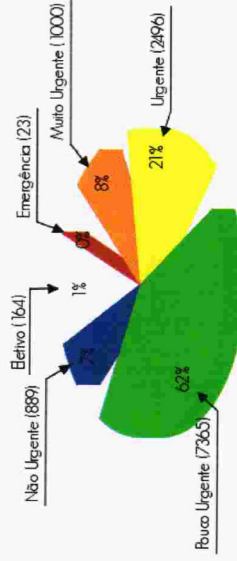
Urgente: 00:24:58

Pouco Urgente: 01:09:48

Não Urgente: 00:48:54

Eletivo: 00:19:41

## Quantidade por Unidade



Unidade	Emergência	Muito Urgente	Urgente	Pouco Urgente	Não Urgente	Eletivo	Total
UPA 24h - CARAPINA - CLÍNICA MÉDICA	16	443	1963	5084	647	139	8292
UPA 24h - CARAPINA - PEDIATRIA	7	557	533	2281	242	25	3645
<b>Total</b>	<b>23</b>	<b>1000</b>	<b>2496</b>	<b>7365</b>	<b>889</b>	<b>164</b>	<b>1193</b>



- **Relatório de Indicadores;**





## RELATÓRIO DE ATIVIDADES / FEVEREIRO DE 2020

### INDICADORES ASSISTENCIAIS

#### UNIDADE DE PRONTO ATENDIMENTO DE CARAPINA-ES

#### SUMÁRIO

ATENÇÃO AO USUÁRIO E PESQUISA DE SATISFAÇÃO	01
ACOLHIMENTO E CLASSIFICAÇÃO DE RISCO NA URGÊNCIA	03
TEMPO DE ESPERA NA URGÊNCIA	06
TAXA DE IDENTIFICAÇÃO DA ORIGEM DO PACIENTE	07
REDUÇÃO DA TAXA DE MORTALIDADE INSTITUCIONAL	14
MÉDIA DE PERMANÊNCIA	14

## 1. ATENÇÃO AO USUÁRIO E PESQUISA DE SATISFAÇÃO

### 1.1 ATENÇÃO AO USUÁRIO

Resolução de 100% das queixas recebidas

ITEM	QUEIXA	ELOGIO	INFORMAÇÕES
Atendimento médico	-	-	-
Tempo de Espera	-	-	-
Assistência da enf.	-	-	-
Geral	-	-	-
Outros	01	-	-

### 1.2. Pesquisa de satisfação

Realizar pesquisa de satisfação do usuário abrangendo 10% do total de pacientes em cada área de internação e 10% do total de pacientes internados.

1.2.1. Total de pacientes atendidos 13.718 atendidos, sendo realizado pesquisa com 1413 pacientes de forma de digital e em quantidade suficiente a meta estabelecida.

#### 1.2.1.1. TABELA DE AVALIAÇÃO DO USUÁRIO REFERENTE OS SERVIÇOS

Serviço	Muito satisfeito	Satisfeito	Pouco satisfeito	Insatisfeito
Recepção	0,92%	38,80%	57,97%	2,31%
Classificação de Risco	24,94%	65,82%	7,85%	1,39%
Controladores de acesso	3,17%	65,08%	26,98%	4,76%
Atendimento Médico	7,33%	86,65%	4,45%	1,57%
Atendimento Odontológico	16,85%	77,53%	4,49%	1,12%
Equipe de Enfermagem	15,43%	82,32%	1,93%	0,32%
Laboratório	16,42%	79,10%	4,48%	0,00%
Raio-X	13,25%	79,47%	5,30%	1,99%
Serviço de Higiene e Limpeza	11,43%	85,71%	0,00%	2,86%

#### 1.2.1.2. TABELA DE AVALIAÇÃO DO TEMPO DE ESPERA

Serviço	Rápido	Razoável	Demorado	Muito Demorado
Para ser classificado pelo enfermeiro	25,40%	70,67%	2,31%	1,62%
Para ser consultado pelo médico	4,39%	39,95%	51,27%	4,39%
Para ser medicado pela equipe de enfermagem	16,67%	76,56%	5,47%	1,30%
Para coletar exames laborais	14,56%	82,52%	2,91%	0,00%
Para a chegada dos resultados dos exames	16,67%	76,39%	6,94%	0,00%

#### 1.2.1.3. TABELA DE AVALIAÇÃO DA RESOLUTIVIDADE NO ATENDIMENTO

Resolutividade	Resolvido	Parcialmente Resolvido	Não Resolvido
Seu problema foi resolvido?	19%	79%	2%

#### 1.2.1.4. TABELA DE AVALIAÇÃO DE SATISFAÇÃO GERAL DO ATENDIMENTO

Resolutividade	Muito satisfeito	Parcialmente satisfeito	Insatisfeito
No geral, em relação ao atendimento na UPA, você ficou ?	30%	62%	8%

#### 1.2.2. Total de pacientes internados

Foram realizados um total de 75 internações com período superior a 24hrs, sendo a pesquisa realizada com 15 pacientes, de forma digital e em quantidade suficiente a meta estabelecida.

#### 1.2.2.1. TABELA DE AVALIAÇÃO DO USUÁRIO REFERENTE AOS SERVIÇOS

Serviço	Muito satisfeito	Satisfeito	Pouco satisfeito	Insatisfeito
Controladores de acesso	71%	24%	6%	0%
Laboratório	65%	24%	6%	6%
Raio – X	59%	29%	6%	6%
Serviço de Higiene e Limpeza	76%	18%	6%	0%

1.2.2.2. TABELA DE AVALIAÇÃO DA RESOLUTIVIDADE NO ATENDIMENTO

Resolutividade	Sim	Não
Seu problema foi resolvido?	82%	18%

1.2.2.3. TABELA DE AVALIAÇÃO DA SATISFAÇÃO DO ATENDIMENTO

Resolutividade	Muito satisfeito	Satisfeito	Pouco satisfeito	Insatisfeito
No geral, em relação ao atendimento na UPA	88%	6%	6%	0%

2. ACOLHIMENTO E CLASSIFICAÇÃO DE RISCO NA URGÊNCIA

Estratificação dos volumes por risco de atendimento, horários, demonstrando as evasões e desistências.

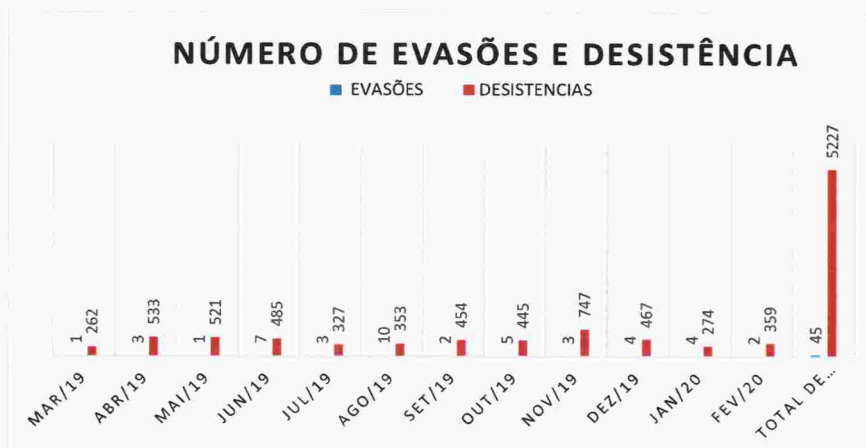
2.1. TABELA COM NÚMERO TOTAL DE EVASÕES E DESISTÊNCIAS

MESES	EVASÕES	DESISTÊNCIAS
MARÇO 2019	1	262
ABRIL 2019	3	533
MAIO 2019	1	521
JUNHO 2019	7	485
JULHO 2019	3	327
AGOSTO 2019	10	353
SETEMBRO 2019	2	454
OUTUBRO 2019	5	445
NOVEMBRO 2019	3	747
DEZEMBRO 2019	4	467
JANEIRO 2020	4	274
FEVEREIRO 2020	2	359
<b>TOTAL DE PACIENTES</b>	<b>45</b>	<b>5227</b>

Fonte: Rede Bem-Estar/Rede BenjiMed/Planilha de Acompanhamento Diário de Regulação dos Pacientes e ficha manual de pesquisa de satisfação do usuário (durante implantação integral do sistema Benjimed).

*OBS.: o número de desistências se dá aos pacientes classificados e que não aguardaram o atendimento médico (total de pacientes não encaminhados para salas – total de pacientes que não aguardaram a classificação de risco).*

## 2.2. GRÁFICO COMPARATIVO DOS MESES ANTERIORES



## 2.3. TABELA COM NÚMERO TOTAL DE PACIENTES POR CLASSIFICAÇÃO DE RISCO

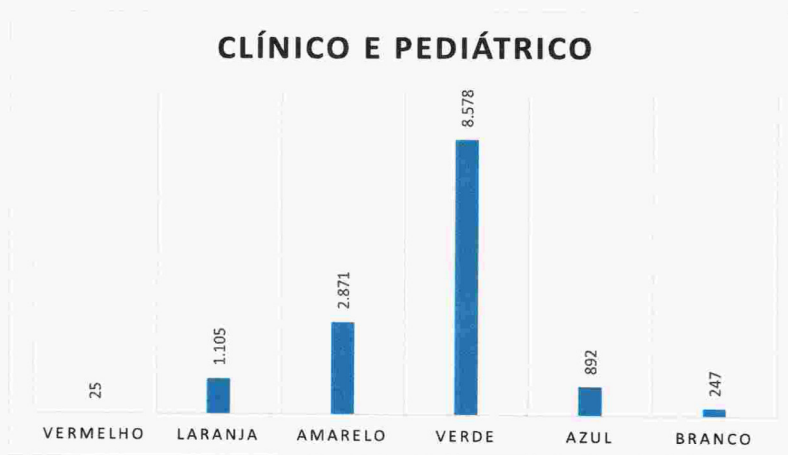
TABELA COM NÚMERO TOTAL DE PACIENTES POR CLASSIFICAÇÃO DE RISCO		
CLASSIFICAÇÃO	TEMPO PRECONIZADO	QUANTIDADE
VERMELHO	IMEDIATO	25
LARANJA	10 MINUTOS	1.105
AMARELO	60 MINUTOS	2.871
VERDE	120 MINUTOS	8.578
AZUL	240 MINUTOS	892
BRANCO	-	247
<b>TOTAL DE PACIENTES CLASSIFICADOS</b>		<b>13.718</b>



**TABELA DE PORCENTAGEM DO NÚMERO DE CIENTES POR CLASSIFICAÇÃO DE RISCO**

TABELA COM NÚMERO TOTAL DE PACIENTES POR CLASSIFICAÇÃO DE RISCO		
CLASSIFICAÇÃO	QUANTIDADE	(%)
VERMELHO	25	0,18%
LARANJA	1.105	8,06%
AMARELO	2.871	20,93%
VERDE	8.578	62,53%
AZUL	892	6,50%
BRANCO	247	1,80%

2.5. GRÁFICO COMPARATIVO DE PACIENTES POR CLASSIFICAÇÃO DE RISCO



### 3. TEMPO DE ESPERA NA URGÊNCIA

Tempo decorrido da chegada do paciente na UPA de Carapina e a avaliação médica inicial, segundo a classificação de risco.

#### 3.1. TEMPO POR CLASSIFICAÇÃO DE RISCO

TABELA COM NÚMERO TOTAL DE PACIENTES POR CLASSIFICAÇÃO DE RISCO		
CLASSIFICAÇÃO	TEMPO PRECONIZADO	TEMPO DE ESPERA
VERMELHO	IMEDIATO	28 min e 17 seg
LARANJA	10 MINUTOS	08 min e 56 seg
AMARELO	60 MINUTOS	24 min e 58 seg
VERDE	120 MINUTOS	1 h 09 min e 48 seg
AZUL	240 MINUTOS	48 min e 54 seg
BRANCO	-	19 min e 41 seg

*\*Os pacientes classificados na prioridade vermelha são atendidos imediatamente conforme preconizado pelo protocolo de classificação de risco e posteriormente o profissional realiza o preenchimento do boletim de atendimento. Isto deve a gravidade do quadro do paciente.*

*\*\*Assim como o atendimento aos pacientes com prioridade vermelha, os discriminadores do grupo de risco laranja exigem, na maioria das vezes, que o atendimento seja prioritário à abertura do atendimento no prontuário eletrônico, influenciando diretamente no aumento da média do tempo de espera dos pacientes classificados. Mas verifica-se na prática que os pacientes são atendidos no tempo preconizado pelo protocolo de classificação de risco da instituição, sem quaisquer prejuízos à saúde.*

4.1 TABELA DE ORIGEM NO MUNICÍPIO

UNIDADE DE SAÚDE: UPA 24 HORAS CARAPINA			
MUNICÍPIO	BAIRRO	Nº DE ATENDIMENTOS	(%)
SERRA	Novo Horizonte	962	7,01%
SERRA	Jardim Carapina	948	6,91%
SERRA	Carapina Grande	752	5,48%
SERRA	Central Carapina	663	4,83%
SERRA	Jardim Tropical	656	4,78%
SERRA	Balneário De Carapebus	408	2,97%
SERRA	José De Anchieta	265	1,93%
SERRA	Praia De Carapebus	227	1,65%
SERRA	Andre Carloni	223	1,63%
SERRA	Colina De Laranjeiras	220	1,60%
SERRA	Hélio Ferraz	188	1,37%
SERRA	Vila Nova De Colares	158	1,15%
SERRA	Barcelona	156	1,14%
SERRA	Parque Residencial Laranjeiras	139	1,01%
SERRA	São Diogo Ii	136	0,99%
SERRA	José De Anchieta Ii	133	0,97%
SERRA	Cantinho Do Céu	128	0,93%
SERRA	Eldorado	122	0,89%
SERRA	Valparaíso	120	0,87%
SERRA	Feu Rosa	116	0,85%
SERRA	Lagoa De Carapebus	113	0,82%
SERRA	Cidade Continental-Setor Ásia	111	0,81%
SERRA	Nova Carapina Ii	102	0,74%
SERRA	Jardim Camburi	94	0,69%
SERRA	São Geraldo	91	0,66%
SERRA	Residencial Vista Do Mestre	85	0,62%
SERRA	Maria Ortiz	84	0,61%
SERRA	Nova Carapina I	84	0,61%
SERRA	Bicanga	82	0,60%
SERRA	São Diogo I	82	0,60%
SERRA	Taquara Ii	82	0,60%
SERRA	Rosario De Fatima	80	0,58%
SERRA	Boa Vista Ii	78	0,57%
SERRA	Jose De Anchieta	78	0,57%
SERRA	Laranjeiras Velha	76	0,55%
SERRA	Morada De Laranjeiras	76	0,55%
SERRA	Manoel Plaza	75	0,55%
SERRA	Serra Dourada Ii	71	0,52%
SERRA	Rosário De Fátima	70	0,51%
SERRA	Cidade Continental	68	0,50%

SERRA	Cidade Continental-Setor América	65	0,47%
SERRA	Chácara Parreiral	64	0,47%
SERRA	Novo Porto Canoa	64	0,47%
SERRA	Parque Residencial De Tubarão	62	0,45%
SERRA	Sao Geraldo	62	0,45%
SERRA	Taquara I	60	0,44%
SERRA	Cidade Continental-Setor África	54	0,39%
SERRA	Porto Canoa	50	0,36%
SERRA	Cidade Continental-Setor Europa	49	0,36%
SERRA	Cidade Pomar	49	0,36%
SERRA	Das Laranjeiras	49	0,36%
SERRA	De Fátima	48	0,35%
SERRA	Serra Dourada I	46	0,34%
SERRA	Solar De Anchieta	46	0,34%
SERRA	Diamantina	45	0,33%
SERRA	Serra Dourada Iii	45	0,33%
SERRA	Guaraciaba	42	0,31%
SERRA	Maringá	41	0,30%
SERRA	José De Anchieta Iii	39	0,28%
SERRA	Centro	35	0,26%
SERRA	Conjunto Carapina I	35	0,26%
SERRA	Planície Da Serra	35	0,26%
SERRA	Planalto Serrano	31	0,23%
SERRA	Bairro De Fatima	30	0,22%
SERRA	Camará	30	0,22%
SERRA	Sao Diogo	30	0,22%
SERRA	Planalto Serrano Bloco B	27	0,20%
SERRA	Eurico Salles	26	0,19%
SERRA	Helio Ferraz	26	0,19%
SERRA	Cidade Continental-Setor Oceania	24	0,17%
SERRA	Jose De Anchieta 2	23	0,17%
SERRA	Chacara Parreiral	22	0,16%
SERRA	Mata Da Serra	22	0,16%
SERRA	Jose De Anchieta Ii	21	0,15%
SERRA	Planalto Serrano Bloco A	20	0,15%
SERRA	Ourimar	19	0,14%
SERRA	Vista Da Serra Ii	19	0,14%
SERRA	Castelândia	18	0,13%
SERRA	Parque Residencial Mestre Álvaro	17	0,12%
SERRA	Sao Diogo I	17	0,12%
SERRA	Sao Diogo Ii	17	0,12%
SERRA	Nova Almeida Centro	16	0,12%
SERRA	Costa Dourada	15	0,11%
SERRA	Praia Da Baleia	15	0,11%



SERRA	Alterosas	12	0,09%
SERRA	Boa Vista I	12	0,09%
SERRA	Manguinhos	12	0,09%
SERRA	Nova Almeida	12	0,09%
SERRA	Parque Jacaraípe	12	0,09%
SERRA	Praiamar	12	0,09%
SERRA	Sao Diogo 2	12	0,09%
SERRA	Cantinho Do Ceu	11	0,08%
SERRA	Lagoa De Jacaraípe	11	0,08%
SERRA	Residencial Jacaraípe	11	0,08%
SERRA	Boa Vista	10	0,07%
SERRA	Planalto Serrano Bloco C	10	0,07%
SERRA	Valparaiso	10	0,07%
SERRA	Vista Da Serra I	10	0,07%
SERRA	Enseada De Jacaraípe	9	0,07%
SERRA	Maringa	9	0,07%
SERRA	Pitanga	9	0,07%
SERRA	Vista Do Mestre	9	0,07%
SERRA	Jacaraípe	8	0,06%
SERRA	Jose De Anchieta Iii	8	0,06%
SERRA	Laranjeiras	8	0,06%
SERRA	Tubarao	8	0,06%
SERRA	Boa Vista Ii (Carapina)	7	0,05%
SERRA	Campinho Da Serra Ii	7	0,05%
SERRA	Praia De Capuba	7	0,05%
SERRA	Centro	7	0,05%
SERRA	Bairro Das Laranjeiras	6	0,04%
SERRA	Jose De Anchieta 1	6	0,04%
SERRA	Jose De Anchieta 3	6	0,04%
SERRA	Andorinhas	5	0,04%
SERRA	Camara	5	0,04%
SERRA	Centro Residencial Da Serra	5	0,04%
SERRA	Costa Bela	5	0,04%
SERRA	Parque Residencial Tubarao	5	0,04%
SERRA	Planalto	5	0,04%
SERRA	São Patrício	5	0,04%
SERRA	Serramar	5	0,04%
SERRA	Campinho Da Serra I	4	0,03%
SERRA	Carapina	4	0,03%
SERRA	Cascata	4	0,03%
SERRA	Conjunto Jacaraípe	4	0,03%
SERRA	Estância Monazítica	4	0,03%
SERRA	Jardim Da Serra	4	0,03%
SERRA	Planalto De Carapina	4	0,03%



SERRA	Bela Vista	3	0,02%
SERRA	Belvedere	3	0,02%
SERRA	Centro Da Serra	3	0,02%
SERRA	Cidade Nova Da Serra	3	0,02%
SERRA	Da Penha	3	0,02%
SERRA	Enseada Do Suá	3	0,02%
SERRA	Jardim Bela Vista	3	0,02%
SERRA	Mestre Alvaro	3	0,02%
SERRA	Nova Zelândia	3	0,02%
SERRA	Parque Jacaraípe	3	0,02%
SERRA	Parque Residencial Nova Almeida	3	0,02%
SERRA	Planície Da Serra	3	0,02%
SERRA	Portal De Jacaraípe	3	0,02%
SERRA	Serra Sede	3	0,02%
SERRA	Barro Branco	2	0,01%
SERRA	Caçaroca	2	0,01%
SERRA	Colina Da Serra	2	0,01%
SERRA	Divinópolis	2	0,01%
SERRA	Enseada Jacaraípe	2	0,01%
SERRA	Jardim Leblon	2	0,01%
SERRA	Nossa Senhora De Fatima	2	0,01%
SERRA	Nova Zelandia	2	0,01%
SERRA	Oceania	2	0,01%
SERRA	Parque Residencial Jacaraípe	2	0,01%
SERRA	Praia Mar	2	0,01%
SERRA	Res. Vista Do Mestre	2	0,01%
SERRA	Residencial Tubarao	2	0,01%
SERRA	São Domingos	2	0,01%
SERRA	São José	2	0,01%
SERRA	São Marcos Ii	2	0,01%
SERRA	Taquara 1	2	0,01%
SERRA	Vista Da Serra	2	0,01%
SERRA	Bandeiras	1	0,01%
SERRA	Boa Sorte	1	0,01%
SERRA	Camargo	1	0,01%
SERRA	Campina Grande	1	0,01%
SERRA	Campinho Da Serra 1	1	0,01%
SERRA	Capuba	1	0,01%
SERRA	Cascata I	1	0,01%
SERRA	Castelândia	1	0,01%
SERRA	Chacara Parreila	1	0,01%
SERRA	Cidade Continental Setor Oceania	1	0,01%
SERRA	Civit Ii	1	0,01%
SERRA	Colinas De Laranjeiras	1	0,01%

SERRA	Curva Da Baleia	1	0,01%
SERRA	De Fatima	1	0,01%
SERRA	Dimantina	1	0,01%
SERRA	Eurico Sales	1	0,01%
SERRA	Helio Ferras	1	0,01%
SERRA	Ilha Dos Bentos	1	0,01%
SERRA	Jardim Limoeiro	1	0,01%
SERRA	Jardim Central	1	0,01%
SERRA	Jose Anchieta	1	0,01%
SERRA	Lagoa De Jacaraípe	1	0,01%
SERRA	Macafe	1	0,01%
SERRA	Magistrado	1	0,01%
SERRA	Marbella	1	0,01%
SERRA	Maria Niobe	1	0,01%
SERRA	Muquiçaba	1	0,01%
SERRA	Nov Carapina	1	0,01%
SERRA	Nova Carapina 1	1	0,01%
SERRA	Parque Residencia Tubarao	1	0,01%
SERRA	Parque Residencial Tubarão	1	0,01%
SERRA	Poraia De Carapebus	1	0,01%
SERRA	Redisencial Vista Do Mestre	1	0,01%
SERRA	Reis Magos	1	0,01%
SERRA	Res. Caminho Do Mar	1	0,01%
SERRA	Residencial	1	0,01%
SERRA	Residencial Centro Da Serra	1	0,01%
SERRA	Residencial Laranjeiras	1	0,01%
SERRA	Residencial Mestre Alvaro	1	0,01%
SERRA	Sao Marcos 2	1	0,01%
SERRA	Sao Marcos I	1	0,01%
SERRA	São Marcos I	1	0,01%
SERRA	Sao Patricio	1	0,01%
SERRA	Sera Dourada Ii	1	0,01%
SERRA	Sesrra Dourada Ii	1	0,01%
SERRA	Solar De Anchieta 2	1	0,01%
SERRA	Solar De Anchieta Iii	1	0,01%
SERRA	Solar De Pomar	1	0,01%
SERRA	Taquara Is	1	0,01%
SERRA	Vista Da Serra 2	1	0,01%
<b>TOTAL</b>		<b>10.439</b>	<b>76,10%</b>

4.1.1 TABELA DE ORIGEM DE OUTROS MUNICÍPIOS

<b>UNIDADE DE SAUDE: UPA 24 HORAS CARAPINA</b>		
<b>MUNICIPIO</b>	<b>Nº DE ATENDIMENTOS</b>	<b>(%)</b>
Não Informado	2.540	18,52%
Vitória	328	2,39%
Cariacica	168	1,22%
Vila Velha	56	0,41%
Fundão	18	0,13%
Esteio	17	0,12%
Guarapari	16	0,12%
Aracruz	11	0,08%
Mandirituba	10	0,07%
Viana	7	0,05%
Colatina	6	0,04%
Governador Valadares	6	0,04%
Linhares	6	0,04%
Rio De Janeiro	6	0,04%
São Paulo	6	0,04%
Belo Horizonte	5	0,04%
Baixo Guandu	3	0,02%
Monte Belo	3	0,02%
Nova Venécia	3	0,02%
Curitiba	2	0,01%
Guaxupé	2	0,01%
Ipanema	2	0,01%
Jerônimo Monteiro	2	0,01%
Nova Viçosa	2	0,01%
Palmital	2	0,01%
São Gonçalo	2	0,01%
São Mateus	2	0,01%
Água Branca	1	0,01%
Água Doce Do Norte	1	0,01%
Anchieta	1	0,01%
Cachoeiro De Itapemirim	1	0,01%
Campo Grande	1	0,01%
Capim Branco	1	0,01%
Caxias Do Sul	1	0,01%
Contagem	1	0,01%
Diadema	1	0,01%
Divino Das Laranjeiras	1	0,01%
Divinópolis	1	0,01%

Esperantina	1	0,01%
Fazenda Rio Grande	1	0,01%
Goiás	1	0,01%
Governador Mangabeira	1	0,01%
Guaíba	1	0,01%
Guarulhos	1	0,01%
Ibirité	1	0,01%
Ipatinga	1	0,01%
Itabuna	1	0,01%
Itamaraju	1	0,01%
Itarana	1	0,01%
João Monlevade	1	0,01%
João Neiva	1	0,01%
Lagoa Santa	1	0,01%
Mairinque	1	0,01%
Manhuaçu	1	0,01%
Maricá	1	0,01%
Mauá	1	0,01%
Natal	1	0,01%
Nilópolis	1	0,01%
Nova Iguaçu	1	0,01%
Pedro Canário	1	0,01%
Piúma	1	0,01%
Ponto Belo	1	0,01%
Resplendor	1	0,01%
Rio Bananal	1	0,01%
Santa Bárbara	1	0,01%
Santa Leopoldina	1	0,01%
Santa Maria De Jetibá	1	0,01%
Santa Maria Do Oeste	1	0,01%
São João Do Arraial	1	0,01%
São José	1	0,01%
Serrania	1	0,01%
Teixeira De Freitas	1	0,01%
Vespasiano	1	0,01%
Viçosa	1	0,01%
Volta Redonda	1	0,01%
<b>TOTAL</b>	<b>3.279</b>	<b>23,90%</b>

